



Governo Municipal de
QUIXERAMOBIM

INSTITUTO DE PREVIDÊNCIA DOS SERVIDORES
MUNICIPAIS DE QUIXERAMOBIM- QUIPREV



III – Balanço orçamentário, financeiro, e patrimonial, demonstração das variações patrimoniais, demonstração dos fluxos de caixa, todos com suas respectivas notas explicativas, além dos Anexos I, II, VI, VII, VIII, IX, X, XI, XVI e XVII da Lei nº 4.320/64.

**I.N. 03/2013
Artigo 6º, Inciso III**

GOVERNO MUNICIPAL DE QUIXERAMOBIM
BALANÇO ORÇAMENTÁRIO
EM : 31/12/2022

PÁGINA: 0001
Valores em Reais

EXERCÍCIO 2022
Instituto de Previdência dos Servid. do Município


RECEITAS ORÇAMENTÁRIAS	NOTAS	PREVISÃO INICIAL (a)	PREVISÃO ATUALIZADA (b)	RECEITAS REALIZADAS (c)	SALDO d=(c-b)
Receitas correntes (I)		18.410.000,00	18.410.000,00	20.049.382,56	1.639.382,56
Impostos, Taxas e Contribuições de Melhoria		0,00	0,00	0,00	0,00
Receita de contribuições		18.260.000,00	18.260.000,00	19.365.762,32	1.105.762,32
Receita patrimonial		50.000,00	50.000,00	683.620,24	633.620,24
Receita agropecuária		0,00	0,00	0,00	0,00
Receita industrial		0,00	0,00	0,00	0,00
Receita de serviços		0,00	0,00	0,00	0,00
Transferências correntes		0,00	0,00	0,00	0,00
Outras receitas correntes		100.000,00	100.000,00	0,00	-100.000,00
Receitas de capital (II)		0,00	0,00	0,00	0,00
Operações de crédito		0,00	0,00	0,00	0,00
Alienação de bens		0,00	0,00	0,00	0,00
Amortização de empréstimos		0,00	0,00	0,00	0,00
Transferências de capital		0,00	0,00	0,00	0,00
Outras receitas de capital		0,00	0,00	0,00	0,00
SUBTOTAL DAS RECEITAS (III) = (I + II)		18.410.000,00	18.410.000,00	20.049.382,56	1.639.382,56
Operações de crédito/Refinanciamento (IV)		0,00	0,00	0,00	0,00
Operações de crédito internas		0,00	0,00	0,00	0,00
Mobiliária		0,00	0,00	0,00	0,00
Contratual		0,00	0,00	0,00	0,00
Operações de crédito externas		0,00	0,00	0,00	0,00
Mobiliária		0,00	0,00	0,00	0,00
Contratual		0,00	0,00	0,00	0,00
SUBTOTAL COM REFINANCIAMENTO (V) = (III + IV)		18.410.000,00	18.410.000,00	20.049.382,56	1.639.382,56
Déficit (VI)		-	-	-	-
TOTAL (VII) = (V + VI)		18.410.000,00	18.410.000,00	20.049.382,56	1.639.382,56
Saldos de exercícios anteriores (utilizados para créditos adicionais)		-	0,00	0,00	-
Recursos arrecadados em exercícios anteriores		-	0,00	0,00	-
Superávit financeiro		-	0,00	0,00	-
Reabertura de créditos adicionais		-	0,00	0,00	-

GOVERNO MUNICIPAL DE QUIXERAMOBIM
BALANÇO ORÇAMENTÁRIO
EM : 31/12/2022

EXERCÍCIO 2022
Instituto de Previdência dos Servid. do Município

PÁGINA: 0002
Valores em Reais


DESPESAS ORÇAMENTÁRIAS	NOTAS	DOTAÇÃO INICIAL (e)	DOTAÇÃO ATUALIZADA (f)	DESPESAS EMPENHADAS (g)	DESPESAS LIQUIDADAS (h)	DESPESAS PAGAS (i)	SALDO DA DOTAÇÃO j=(f-g)
Despesas correntes (VIII)		17.390.000,00	17.491.000,00	16.368.679,42	16.365.820,66	16.354.456,55	1.122.200,58
Pessoal e encargos sociais		16.795.200,00	16.779.850,00	15.853.776,36	15.853.776,36	15.853.776,36	926.073,64
Juros e encargos da dívida		0,00	0,00	0,00	0,00	0,00	0,00
Outras despesas correntes		594.800,00	711.150,00	514.903,06	512.044,30	500.680,19	196.246,94
Despesas de capital (IX)		220.000,00	119.000,00	17.545,00	17.545,00	17.545,00	101.455,00
Investimentos		220.000,00	119.000,00	17.545,00	17.545,00	17.545,00	101.455,00
Inversões financeiras		0,00	0,00	0,00	0,00	0,00	0,00
Amortização da dívida		0,00	0,00	0,00	0,00	0,00	0,00
Reserva de contingência (X)		0,00	0,00	0,00	0,00	0,00	0,00
SUBTOTAL DAS DESPESAS (XI) = (VIII + IX + X)		17.610.000,00	17.610.000,00	16.386.224,42	16.383.365,66	16.372.001,55	1.223.775,58
Amortização da dívida / refinanciamento (XII)		0,00	0,00	0,00	0,00	0,00	0,00
Amortização da dívida interna		0,00	0,00	0,00	0,00	0,00	0,00
Dívida mobiliária		0,00	0,00	0,00	0,00	0,00	0,00
Outras dívidas		0,00	0,00	0,00	0,00	0,00	0,00
Amortização da dívida externa		0,00	0,00	0,00	0,00	0,00	0,00
Dívida mobiliária		0,00	0,00	0,00	0,00	0,00	0,00
Outras dívidas		0,00	0,00	0,00	0,00	0,00	0,00
SUBTOTAL COM REFINANCIAMENTO (XIII) = (XI + XII)		17.610.000,00	17.610.000,00	16.386.224,42	16.383.365,66	16.372.001,55	1.223.775,58
Superávit (XIV)		-	-	3.663.158,14	-	-	-3.663.158,14
TOTAL (XV)=(XIII+XIV)		17.610.000,00	17.610.000,00	20.049.382,56	16.383.365,66	16.372.001,55	-2.439.382,56
Reserva do RPPS		800.000,00	800.000,00	0,00	0,00	0,00	800.000,00



 FONTE: SISTEMA: Aspec Informática - UNIDADE RESPONSÁVEL: Prefeitura Municipal de Quixeramobim - DATA DA EMISSÃO: 24/05/2023 - HORA DA EMISSÃO: 09:08:38
 *As notas explicativas da Administração são parte integrante das demonstrações contábeis.



FRANCISCO ANTONIO CAETANO DE CASTRO
PRESIDENTE DO QUIPREV



ASCONTEC-ASSESSORIA CONTÁBIL E TÉCNICA
CONTADOR CRC-CE 1245/0-0 PJ


GOVERNO MUNICIPAL DE QUIXERAMOBIM
 QUADRO DA EXECUÇÃO DE RESTOS A PAGAR NÃO PROCESSADOS
 EM : 31/12/2022

PÁGINA: 0001
 Valores em Reais

EXERCÍCIO 2022
 Instituto de Previdência dos Servid. do Município

RESTOS A PAGAR NÃO PROCESSADOS	NOTAS	INSCRITOS		LIQUIDADOS (c)	PAGOS (d)	CANCELADOS (e)	SALDO f=(a+b-d-e)
		EM EXERCÍCIOS ANTERIORES (a)	EM 31 DE DEZ. EXERCÍCIO ANTERIOR (b)				
Despesas correntes		3.129,08	486,48	226,38	226,38	2.750,00	639,18
Pessoal e encargos sociais		2.750,00	0,00	0,00	0,00	2.750,00	0,00
Juros e encargos da dívida		0,00	0,00	0,00	0,00	0,00	0,00
Outras despesas correntes		379,08	486,48	226,38	226,38	0,00	639,18
Despesas de capital		0,00	0,00	0,00	0,00	0,00	0,00
Investimentos		0,00	0,00	0,00	0,00	0,00	0,00
Inversões financeiras		0,00	0,00	0,00	0,00	0,00	0,00
Amortização da dívida		0,00	0,00	0,00	0,00	0,00	0,00
TOTAL		3.129,08	486,48	226,38	226,38	2.750,00	639,18

FONTE: SISTEMA: ASPEC INFORMÁTICA - UNIDADE RESPONSÁVEL: Prefeitura Municipal de Quixeramobim - DATA DA EMISSÃO: 24/05/2023 - HORA DA EMISSÃO: 09:08:49
 *As notas explicativas da Administração são parte integrante das demonstrações contábeis.


 FRANCISCO ANTONIO CAETANO DE CASTRO
 PRESIDENTE DO QUIPREV


 ASCONTEC-ASSESSORIA CONTÁBIL E TÉCNICA
 CONTADOR CRC-CE 1245/0-0 PJ


GOVERNO MUNICIPAL DE QUIXERAMOBIM
 DEMONSTRATIVO DE EXECUÇÃO DOS RESTOS A PAGAR PROCESSADOS
 EM : 31/12/2022

EXERCÍCIO 2022
 Instituto de Previdência dos Servid. do Município

PÁGINA: 0001
 Valores em Reais

RESTOS A PAGAR PROCESSADOS	NOTAS	INSCRITOS		PAGOS (c)	CANCELADOS (d)	SALDO e=(a+b-c-d)
		EM EXERCÍCIOS ANTERIORES (a)	EM 31 DE DEZ. EXERCÍCIO ANTERIOR (b)			
Despesas correntes		2.750,00	8.982,43	8.982,43	2.750,00	0,00
Pessoal e encargos sociais		2.750,00	0,00	0,00	2.750,00	0,00
Juros e encargos da dívida		0,00	0,00	0,00	0,00	0,00
Outras despesas correntes		0,00	8.982,43	8.982,43	0,00	0,00
Despesas de capital		0,00	0,00	0,00	0,00	0,00
Investimentos		0,00	0,00	0,00	0,00	0,00
Inversões financeiras		0,00	0,00	0,00	0,00	0,00
Amortização de dívida		0,00	0,00	0,00	0,00	0,00
TOTAL		2.750,00	8.982,43	8.982,43	2.750,00	0,00


FONTE: SISTEMA: ASPEC Informática - UNIDADE RESPONSÁVEL: Prefeitura Municipal de Quixeramobim - DATA DA EMISSÃO: 24/05/2023 - HORA DA EMISSÃO: 09:09:05
 *As notas explicativas da Administração são parte integrante das demonstrações contábeis.


 FRANCISCO ANTONIO CAETANO DE CASTRO
 PRESIDENTE DO QUIPREV


 ASCONTEC-ASSESSORIA CONTÁBIL E TÉCNICA
 CONTADOR CRC-CE 1245/0-0 PJ

INGRESSOS		DISPÊNDIOS	
ESPECIFICAÇÃO	NOTAS	EXERCÍCIO ATUAL	EXERCÍCIO ANTERIOR
Receita orçamentária (I)			
Ordinária		20.049.382,56	17.406.458,05
Recurso Vinculado ao RPPS-Taxa de admini		897.787,03	530.267,67
Vinculada		897.787,03	0,00
RPPS-Previdenciário-Executivo		19.151.595,53	16.876.190,38
Transferências financeiras recebidas (II)		19.151.595,53	0,00
Transf. rec. para a execução orçamentária		0,00	0,00
Transf. rec. independentes da execução orçamentária		0,00	0,00
Transf. rec. para aportes de recursos para RPPS		0,00	0,00
Transf. rec. para aportes de recursos para RGPS		0,00	0,00
Transf. rec. para aportes de recursos para sistema		0,00	0,00
Recebimentos extraorçamentários (III)		1.860.103,67	1.601.017,83
Inscrição de restos a pagar não processados		2.858,76	486,48
Inscrição de restos a pagar processados		11.364,11	8.982,43
Depósitos restituíveis e valores vinculados		1.845.880,80	1.681.548,92
Outros recebimentos extraorçamentários		0,00	0,00
Saldo do exercício anterior (IV)		3.504.711,63	629.124,19
Caixa e equivalentes de caixa		3.504.711,63	629.124,19
Depósito restituíveis e valores vinculados		0,00	0,00
TOTAL (V) = (I + II + III + IV)		25.414.197,86	19.726.600,07
			TOTAL (X) = (VI + VII + VIII + IX)
		25.414.197,86	19.726.600,07

FONTE: SISTEMA: Aspec Informática - Unidade Responsável: Prefeitura Municipal de Quixeramobim - DATA DA EMISSÃO: 24/05/2023 - HORA DA EMISSÃO: 09:09:39
*As notas explicativas da Administração são parte integrante das demonstrações contábeis.


FRANCISCO ANTONIO CAETANO DE CASTRO
PRESIDENTE DO QUIPREV


ASCONTEC-ASSESSORIA CONTÁBIL E TÉCNICA
CONTADOR CRC/CE 1245/0-0 PJ


GOVERNO MUNICIPAL DE QUIXERAMOBIM
BALANÇO FINANCEIRO
EM : 31/12/2022

PÁGINA: 0001
valores em Reais

EXERCÍCIO 2022
Instituto de Previdência dos Servid. do Município

ESPECIFICAÇÃO	EXERCÍCIO ATUAL			EXERCÍCIO ANTERIOR			DEDUÇÕES DA RECEITA SALDO ORÇAMENTÁRIA (e)	DEDUÇÕES DA RECEITA SALDO ORÇAMENTÁRIA (f) = (d - e)
	NOTA ORÇAMENTÁRIA (a)	RECEITA ORÇAMENTÁRIA (a)	DEDUÇÕES DA RECEITA ORÇAMENTÁRIA (a) (c) = (a - b)	ESPECIFICAÇÃO	NOTA ORÇAMENTÁRIA (d)	RECEITA ORÇAMENTÁRIA (d)		
Ordinária	897.787,03	897.787,03	897.787,03	Ordinária	530.267,67	530.267,67	0,00	530.267,67
Recurso Vinculado ao RPPS-Taxa de Vinculada	897.787,03	897.787,03	897.787,03	Recurso vinculado ao RPPS-Taxa Vinculada	0,00	0,00	0,00	0,00
RPPS-Previdenciário-Executivo	19.152.413,84	19.152.413,84	19.151.595,53	RPPS-Previdenciário-Executivo	16.878.315,06	16.878.315,06	2.124,68	16.876.190,38
	818,31	818,31	818,31		0,00	0,00	0,00	0,00
Receita orçamentária (I)	20.050.200,87	20.049.382,56	20.049.382,56	Receita orçamentária (I)	17.408.582,73	17.408.582,73	2.124,68	17.406.458,05

FONTE: SISTEMA: ASPEC Informática - UNIDADE RESPONSÁVEL: Prefeitura Municipal de Quixeramobim - DATA DA EMISSÃO: 24/05/2023 - HORA DA EMISSÃO: 09:10:08
*As notas explicativas da Administração são parte integrante das demonstrações contábeis.


FRANCISCO ANTONIO CAETANO DE CASTRO
PRESIDENTE DO QUIPREV


ASCONTEC ASSESSORIA CONTÁBIL E TÉCNICA
CONTADOR CRC-CE 1245/0-0 PJ

GOVERNO MUNICIPAL DE QUIXERAMOBIM
BALANÇO PATRIMONIAL
EM : 31/12/2022

EXERCÍCIO 2022
Instituto de Previdência dos Servid. do Município

PÁGINA: 0001
Valores em Reais

ESPECIFICAÇÃO	NOTA	EXERCÍCIO ATUAL	EXERCÍCIO ANTERIOR
ATIVO			
Ativo Circulante			
Caixa e equivalentes de caixa		7.172.883,83	3.504.711,63
Créditos a curto prazo		18.149.878,40	13.144.244,03
Investimentos e aplicações temporárias a curto prazo		0,00	0,00
Estoques		5.045,43	4.393,28
Ativo não circulante mantido para venda		0,00	0,00
VPD pagas, antecipadamente		0,00	0,00
Total do ativo circulante		25.327.807,66	16.653.348,94
Ativo Não Circulante			
Realizável a Longo Prazo		0,00	0,00
Investimentos		0,00	0,00
Imobilizado		34.648,73	19.752,09
Intangível		0,00	0,00
Diferido		0,00	0,00
Total do ativo não circulante		34.648,73	19.752,09
TOTAL DO ATIVO		25.362.456,39	16.673.101,03
PASSIVO E PATRIMÔNIO LÍQUIDO			
Passivo Circulante			
Obrigações trabalhistas, previdenciárias e assistenciais a pagar a curto prazo		0,00	2.750,00
Empréstimos e financiamentos a curto prazo		0,00	0,00
Fornecedores e contas a pagar a curto prazo		3.476,90	0,00
Obrigações fiscais a curto prazo		7.887,21	8.982,43
Obrigações de repartições a outros entes		0,00	0,00
Provisões a curto prazo		0,00	0,00
Demais obrigações a curto prazo		80.395,11	80.395,11
Total do passivo circulante		91.759,22	92.127,54
Passivo Não Circulante			
Obrigações trabalhistas, previdenciárias e assistenciais a pagar a longo prazo		0,00	0,00

GOVERNO MUNICIPAL DE QUIXERAMOBIM
BALANÇO PATRIMONIAL
EM : 31/12/2022

EXERCÍCIO 2022
Instituto de Previdência dos Servid. do Município

PÁGINA: 0002
Valores em Reais

Empréstimos e financiamentos a longo prazo	0,00	0,00	0,00
Fornecedores e contas a pagar a longo prazo	0,00	0,00	0,00
Obrigações fiscais a longo prazo	0,00	0,00	0,00
Provisões a longo prazo	0,00	0,00	0,00
Demais obrigações a longo prazo	0,00	0,00	0,00
Resultado diferido	0,00	0,00	0,00
Total do passivo não circulante	0,00	0,00	0,00
TOTAL DO PASSIVO	91.759,22	91.759,22	92.127,54

Patrimônio Líquido			
Patrimônio social e capital social	0,00	0,00	0,00
Adiantamento para futuro aumento de capital	0,00	0,00	0,00
Reservas de capital	0,00	0,00	0,00
Ajustes de avaliação patrimonial	0,00	0,00	0,00
Reservas de lucros	0,00	0,00	0,00
Demais reservas	0,00	0,00	0,00
Resultados acumulados	25.270.697,17	25.270.697,17	16.580.973,49
(-) Ações / Cotas em tesouraria	0,00	0,00	0,00
Total do patrimônio líquido	25.270.697,17	25.270.697,17	16.580.973,49
TOTAL DO PASSIVO E PATRIMÔNIO LÍQUIDO	25.362.456,39	25.362.456,39	16.673.101,03

FONTE: SISTEMA; ASPEC INFORMATICA - UNIDADE RESPONSÁVEL: Prefeitura Municipal de Quixeramobim - DATA DA EMISSÃO: 24/05/2023 - HORA DA EMISSÃO: 09:11:50
*As notas explicativas da Administração são parte integrante das demonstrações contábeis.
*Relatório gerado a partir do PCASP do Tribunal de Contas


FRANCISCO ANTONIO CAETANO DE CASTRO
PRESIDENTE DO QUIPREV


ASCONTEC-ASSESSORIA CONTÁBIL E TÉCNICA
CONTADOR CRC-CE 1245/0-0 PJ


GOVERNO MUNICIPAL DE QUIXERAMOBIM
BALANÇO PATRIMONIAL
EM : 31/12/2022

EXERCÍCIO 2022
Instituto de Previdência dos Servid. do Município

PÁGINA: 0003
Valores em Reais

ESPECIFICAÇÃO	NOTA	EXERCÍCIO ATUAL	EXERCÍCIO ANTERIOR
ATIVO (I)			
Ativo financeiro		7.172.883,83	3.504.711,63
Ativo Permanente		18.189.572,56	13.168.389,40
Total do Ativo		25.362.456,39	16.673.101,03
PASSIVO (II)			
Passivo financeiro		95.257,16	92.993,10
Passivo permanente		0,00	0,00
Total do Passivo		95.257,16	92.993,10
Saldo Patrimonial (III) = (I - II)		25.267.199,23	16.580.107,93

FONTE: SISTEMA; Aspec Informática - UNIDADE RESPONSÁVEL: Prefeitura Municipal de Quixeramobim - DATA DA EMISSÃO: 24/05/2023 - HORA DA EMISSÃO: 09:11:50
*As notas explicativas da Administração são parte integrante das demonstrações contábeis.
*Relatório gerado a partir do PCASP do Tribunal de Contas


FRANCISCO ANTONIO CAETANO DE CASTRO
PRESIDENTE DO QUIPREV


ASSCONTEC ASSESSORIA CONTÁBIL E TÉCNICA
CONTADOR CRC-CE 1245/O-0 PJ


GOVERNO MUNICIPAL DE QUIXERAMOBIM
BALANÇO PATRIMONIAL
EM : 31/12/2022

EXERCÍCIO 2022
Instituto de Previdência dos Servid. do Município

PÁGINA: 0004
Valores em Reais

ESPECIFICAÇÃO	NOTA	EXERCÍCIO ATUAL	EXERCÍCIO ANTERIOR
Atos Potenciais Ativos			
Garantias e contra garantias recebidas		0,00	0,00
Direitos concedidos e outros instrumentos congêneres		0,00	0,00
Direitos contratuais		0,00	0,00
Outros atos potenciais ativos		0,00	0,00
Total dos atos potenciais ativos		0,00	0,00
Atos Potenciais Passivos			
Garantias e contra garantias concedidas		0,00	0,00
Obrigações concedidas e outros instrumentos congêneres		0,00	0,00
Obrigações contratuais		0,00	0,00
Outros atos potenciais passivos		0,00	0,00
Total dos atos potenciais passivos		0,00	0,00

FONTE: SISTEMA; ASPEC Informática - UNIDADE RESPONSÁVEL: Prefeitura Municipal de Quixeramobim - DATA DA EMISSÃO: 24/05/2023 - HORA DA EMISSÃO: 09:11:50
*As notas explicativas da Administração são parte integrante das demonstrações contábeis.
*Relatório gerado a partir do PCASP do Tribunal de Contas


FRANCISCO ANTONIO CAETANO DE CASTRO
PRESIDENTE DO QUIPREV


ASCONTEC-ASSESSORIA CONTÁBIL E TÉCNICA
CONTADOR CAC-CE 1245/0-0 PJ

GOVERNO MUNICIPAL DE QUIXERAMOBIM
BALANÇO PATRIMONIAL
EM : 31/12/2022

PÁGINA: 0005
Valores em Reais

EXERCÍCIO 2022
Instituto de Previdência dos Servid. do Município

ESPECIFICAÇÃO	NOTA	EXERCÍCIO ATUAL	EXERCÍCIO ANTERIOR
FONTES DE RECURSOS		7.077.626,67	3.411.718,53
1500000000 - Recursos não vinculados de Impostos		0,00	0,00
1500100100 - Receita de Imposto e Trans. - Educação		0,00	0,00
1500100200 - Receita de Imposto e Trans. - Saúde		0,00	0,00
1501000000 - Outros Recursos Não Vinculados		0,00	0,00
1540000000 - Transferências do FUNDEB-Impostos 30%		0,00	0,00
1540107000 - Transferências do FUNDEB-Impostos 70%		0,00	0,00
1541000000 - Transf. do FUNDEB 30%-Comple. União-VAAF		0,00	0,00
1541107000 - Transf. do FUNDEB 70%-Comple. União-VAAF		0,00	0,00
1542000000 - Transf. do FUNDEB 30%-Comple. União-VAAT		0,00	0,00
1542107000 - Transf. do FUNDEB 70%-Comple. União-VAAT		0,00	0,00
1543000000 - Transf. do FUNDEB 30%-Comple. União-VAAR		0,00	0,00
1543107000 - Transf. do FUNDEB 70%-Comple. União-VAAR		0,00	0,00
1544000000 - Recursos de Precatórios do FUNDEF		0,00	0,00
1550000000 - Transferência do Salário-Educação		0,00	0,00
1551000000 - Transferência de Recurso do PDDE		0,00	0,00
1552000000 - Transferência de Recurso do PNAE		0,00	0,00
1553000000 - Transferência de Recurso do PNATE		0,00	0,00
1569000000 - Outras Transferências do FNDE		0,00	0,00
1570000000 - Transferência de convênio-União/Educação		0,00	0,00
1571000000 - Transferência de convênio-Estado/Educação		0,00	0,00
1572000000 - Transferência de convênio-Munic/Educação		0,00	0,00
1573000000 - Royalty do Petróleo e Gas à Educação		0,00	0,00
1574000000 - Operação de Crédito Vinculado a Educação		0,00	0,00
1575000000 - Transferência de convênio-Outras/Educação		0,00	0,00
1576000000 - Transf. Rec. dos Estados Educação		0,00	0,00
1599000000 - Outros Recursos Vinculados a Educação		0,00	0,00
1600000000 - Transferência SUS Bloco de Manutenção		0,00	0,00
1601000000 - Transferência SUS Bloco de Estruturação		0,00	0,00
1602000000 - Trans. SUS Bloco de Manutenção-COVID-19		0,00	0,00
1603000000 - Trans. SUS Bloco de Estruturação-COVID-19		0,00	0,00
1604000000 - Transf. agentes de combate as endemias		0,00	0,00
1610000000 - Transferência SUS de Governo Estadual		0,00	0,00
1620000000 - Transferência SUS de Governo Municipal		0,00	0,00
1630000000 - Transferência de convênio-União/Saúde		0,00	0,00
1632000000 - Transferência de convênio-Estados/Saúde		0,00	0,00

GOVERNO MUNICIPAL DE QUIXERAMOBIM
BALANÇO PATRIMONIAL
EM : 31/12/2022

PÁGINA: 0006
Valores em Reais

EXERCÍCIO 2022
Instituto de Previdência dos Servid. do Município

16330000000	- Transfêrencia de convênio-Munic/Saúde	0,00
16340000000	- Operação de Crédito Vinculado à Saúde	0,00
16350000000	- Royalty do Petróleo e Gás à Saúde	0,00
16360000000	- Transfêrencia de convênio-Outros/Saúde	0,00
16590000000	- Outros Recursos Vinculados à Saúde	0,00
16600000000	- Transfêrencia de Recurso do FNAS	0,00
16610000000	- Rec. à Assistência Social-FEAS	0,00
16650000000	- Transf. de Convênio-Outras-Ass. Social	0,00
16650000001	- Transf. de Convênio-União-Ass. Social	0,00
16650000002	- Transf. de Convênio-Estados-Ass. Social	0,00
16650000003	- Transf. de Convênio-Município-Ass. Social	0,00
16690000000	- Outros Recursos à Assistência Social	0,00
17000000000	- Outros Convênios da União	0,00
17010000000	- Outros Convênios do Estado	0,00
17020000000	- Outros Convênios dos Municípios	0,00
17030000000	- Outros Convênios de Outras Entidades	0,00
17040000000	- Transf União de Royalty Petróleo e Gás	0,00
17050000000	- Transf Estados de Royalty Petróleo e Gás	0,00
17060000000	- Transfêrencia Especial da União	0,00
17070000000	- Trans da União-Inciso I do art 5º 173/20	0,00
17080000000	- Trans da União de Recursos Minerais	0,00
17090000000	- Trans da União de Recursos Hidricos	0,00
17100000000	- Transfêrencia Especial dos Estados	0,00
17150000000	- Trans Setor Cultural LC195/22 Audiovisual	0,00
17160000000	- Trans Setor Cultural LC195/22 Demais	0,00
17170000000	- Assisjt Finan Transp.Coletivo EC123/22	0,00
17180000000	- Auxílio Financeiro-Credito Trib ICMS	0,00
1718100100	- Aux. Finan. Crédito Trib ICMS-Educação	0,00
17490000000	- Outras Vinculações de Transferências	0,00
17490000001	- Outras Vinc. Transferências-FNHIS	0,00
17500000000	- CIDE	0,00
17510000000	- Contribuição de Iluminação Pública	0,00
17520000000	- Recurso Vinculado ao Trânsito	0,00
17530000000	- Recursos de taxas e contribuições	0,00
17540000000	- Recurso de Operação de Crédito	0,00
17550000000	- Alienação de bem/Ativo-Adm Direta	0,00
17560000000	- Alienação de bem/Ativo-Adm Indireta	0,00
17590000000	- Recursos vinculados a fundos	0,00
17600000000	- Recursos de Emolumentos e Taxas judiciais	0,00
17610000000	- Rec vinc ao Fundo de Combate a Fome	0,00

GOVERNO MUNICIPAL DE QUIXERAMOBIM
BALANÇO PATRIMONIAL
EM : 31/12/2022

EXERCÍCIO 2022
Instituto de Previdência dos Servid. do Município

1799000000	- Outras vinculações legais	0,00
180011101	- RPPS-Previdenciário-Executivo	0,00
180011102	- RPPS-Previdenciário-Executivo-Comp. Fin	0,00
180012101	- RPPS-Previdenciário-Legislativo	0,00
180012102	- RPPS-Previdenciário-Legislativo-Comp. Fi	0,00
180211101	- RPPS-Financeiro-Executivo	0,00
180211102	- RPPS-Financeiro-Executivo-Comp Financ	0,00
180212101	- RPPS-Financeiro-Legislativo	0,00
180212102	- RPPS-Financeiro-Legislativo-Comp Financ	0,00
1802000000	- Recurso Vinculado ao RPPS-Taxa de admini	0,00
1860000000	- Recurso extraorçamentário à precatório.	0,00
1861000000	- Recursos extraorc. - Depósitos judiciais	0,00
1862000000	- Depósitos de terceiros	0,00
1869000000	- Outros Recursos Extraorçamentários	0,00
1880000000	- Recurso Vinculado do Consórcio	0,00
1899000000	- Outros Recursos Vinculados	0,00
1899000001	- Recursos Direitos da Criança e do Adoles	0,00
1899000002	- Recursos Destinados ao Meio Ambiente	0,00
2500000000	- Recursos não vinculados de Impostos	0,00
250100100	- Receita de Imposto e Trans. - Educação	0,00
250100200	- Receita de Imposto e Trans. - Saude	0,00
2501000000	- Outros Recursos Não Vinculados	0,00
2540000000	- Transferências do FUNDEB-Impostos 30%	0,00
2540107000	- Transferências do FUNDEB-Impostos 70%	0,00
2541000000	- Transf. do FUNDEB 30%-Comple. União-VAAF	0,00
2541107000	- Transf. do FUNDEB 70%-Comple. União-VAAF	0,00
2542000000	- Transf. do FUNDEB 30%-Comple. União-VAAT	0,00
2542107000	- Transf. do FUNDEB 70%-Comple. União-VAAT	0,00
2543000000	- Transf. do FUNDEB 30%-Comple. União-VAAR	0,00
2543107000	- Transf. do FUNDEB 70%-Comple. União-VAAR	0,00
2544000000	- Recursos de Precatórios do FUNDEF	0,00
2550000000	- Transferência do Salário-Educação	0,00
2551000000	- Transferência de Recurso do PDDE	0,00
2552000000	- Transferência de Recurso do PNAE	0,00
2553000000	- Transferência de Recurso do PNATE	0,00
2569000000	- Outras Transferências do FNDE	0,00
2570000000	- Transferência de convênio-União/Educação	0,00
2571000000	- Transferência de convênio-Estado/Educaçã	0,00
2572000000	- Transferência de convênio-Munic/Educação	0,00
2573000000	- Royalty do Petroleo e Gas a Educação	0,00

GOVERNO MUNICIPAL DE QUIXERAMOBIM
BALANÇO PATRIMONIAL
EM : 31/12/2022

PÁGINA: 0008
Valores em Reais

EXERCÍCIO 2022
Instituto de Previdência dos Servid. do Município

2574000000	- Operação de Crédito Vinculado à Educação	0,00
2575000000	- Transferência de convênio-Outras/Educação	0,00
2576000000	- Transf. Rec. dos Estados Educação	0,00
2599000000	- Outros Recursos Vinculados à Educação	0,00
2600000000	- Transferência SUS Bloco de Manutenção	0,00
2601000000	- Transferência SUS Bloco de Estruturação	0,00
2602000000	- Trans. SUS Bloco de Manutenção-COVID-19	0,00
2603000000	- Trans. SUS Bloco de Estruturação-COVID-19	0,00
2604000000	- Transf. agentes de combate as endemias	0,00
2621000000	- Transferência SUS de Governo Estadual	0,00
2622000000	- Transferência SUS de Governo Municipal	0,00
2631000000	- Transferência de convênio-União/Saúde	0,00
2632000000	- Transferência de convênio-Estados/Saúde	0,00
2633000000	- Transferência de convênio-Munic/Saúde	0,00
2634000000	- Operação de Crédito Vinculado à Saúde	0,00
2635000000	- Royalty do Petroleo e Gás à Saúde	0,00
2636000000	- Transferência de convênio-Outros/Saúde	0,00
2639000000	- Outros Recursos Vinculados a Saúde	0,00
2660000000	- Transferência de Recurso do FNAS	0,00
2661000000	- Rec. à Assistência Social-FEAS	0,00
2665000000	- Transf. de Convênio-Outras-Ass. Social	0,00
2665000001	- Transf. de Convênio-União-Ass. Social	0,00
2665000002	- Transf. de Convênio-Estados-Ass. Social	0,00
2665000003	- Transf. de Convênio-Município-Ass. Social	0,00
2669000000	- Outros Recursos a Assistência Social	0,00
2700000000	- Outros Convênios da União	0,00
2701000000	- Outros Convênios do Estado	0,00
2702000000	- Outros Convênios dos Municípios	0,00
2703000000	- Outros Convênios de Outras Entidades	0,00
2704000000	- Transf União de Royalty Petroleo e Gás	0,00
2705000000	- Transf Estados de Royalty Petroleo e Gás	0,00
2706000000	- Transferência Especial da União	0,00
2707000000	- Trans da União-Inciso I do art 5º 173/20	0,00
2708000000	- Trans da União de Recursos Minerais	0,00
2709000000	- Trans da União de Recursos Hidricos	0,00
2710000000	- Transferência Especial dos Estados	0,00
2715000000	- Trans Setor Cultural LC195/22 Audiovisual	0,00
2716000000	- Trans Setor Cultural LC195/22 Demais	0,00
2717000000	- Assisjt Finan Transp.Coletivo EC123/22	0,00
2718000000	- Auxílio Financeiro-Credito Trib ICMS	0,00

GOVERNO MUNICIPAL DE QUIXERAMOBIM
BALANÇO PATRIMONIAL
EM 31/12/2022

PÁGINA: 0009
Valores em Reais


EXERCÍCIO 2022
Instituto de Previdência dos Servid. do Município

2718100100	- Aux. Finan. Crédito Trib ICMS-Educação	0,00	0,00	0,00
2749000000	- Outras Vinculações de Transferências	0,00	0,00	0,00
2749000001	- Outras Vinc. Transferências-FNHIS	0,00	0,00	0,00
2750000000	- CIDE	0,00	0,00	0,00
2751000000	- Contribuição de Iluminação Pública	0,00	0,00	0,00
2752000000	- Recurso Vinculado ao Trânsito	0,00	0,00	0,00
2753000000	- Recursos de taxas e contribuições	0,00	0,00	0,00
2754000000	- Recurso de Operação de Crédito	0,00	0,00	0,00
2755000000	- Alienação de bem/Ativo-Adm Direta	0,00	0,00	0,00
2756000000	- Alienação de bem/Ativo-Adm Indireta	0,00	0,00	0,00
2759000000	- Recursos vinculados a Fundos	0,00	0,00	0,00
2760000000	- Recursos de Emolumentos e Taxas judiciais	0,00	0,00	0,00
2761000000	- Rec vinc. ao Fundo de Combate a Fome	0,00	0,00	0,00
2799000000	- Outras vinculações legais	0,00	0,00	0,00
280111101	- RPPS-Previdenciário-Executivo	0,00	0,00	0,00
280111102	- RPPS-Previdenciário-Executivo-Comp. Fin	0,00	0,00	0,00
280112101	- RPPS-Previdenciário-Legislativo	0,00	0,00	0,00
280112102	- RPPS-Previdenciário-Legislativo-Comp. Fi	0,00	0,00	0,00
280121101	- RPPS-Financeiro-Executivo	0,00	0,00	0,00
280121102	- RPPS-Financeiro-Executivo-Comp Financ	0,00	0,00	0,00
280121101	- RPPS-Financeiro-Legislativo	0,00	0,00	0,00
280121202	- RPPS-Financeiro-Legislativo-Comp Finanç	0,00	0,00	0,00
2802000000	- Recurso Vinculado ao RPPS-Taxa de admini	0,00	0,00	0,00
2880000000	- Recurso Vinculado do Consórcio	0,00	0,00	0,00
2899000000	- Outros Recursos Vinculados	0,00	0,00	0,00
2899000001	- Recursos Diretos da Criança e do Adoles	0,00	0,00	0,00
2899000002	- Recursos Destinados ao Meio Ambiente	0,00	0,00	0,00
Total das Fontes de Recursos		0,00	0,00	0,00

Fonte: SISTEMA: Aspect Informática - UNIDADE RESPONSÁVEL: Prefeitura Municipal de Quixeramobim - DATA DA EMISSÃO: 24/05/2023 - HORA DA EMISSÃO: 09:11:50
*As notas explicativas da Administração são parte integrante das demonstrações contábeis.
*Relatório gerado a partir do PCASP do Tribunal de Contas



FRANCISCO ANTONIO CAETANO DE CASTRO
PRESIDENTE DO QUIPREV



ASCONTEC-ASSESSORIA CONTÁBIL E TÉCNICA
CONTADOR CKOJCE 1245/0-0 PJ

GOVERNO MUNICIPAL DE QUIXERAMOBIM
 DEMONSTRAÇÃO DAS VARIÇÕES PATRIMONIAIS
 EM : 31/12/2022

PÁGINA: 0001
 Valores em Reais

EXERCÍCIO 2022
 Instituto de Previdência dos Servid. do Município

VARIÇÕES PATRIMONIAIS QUANTITATIVAS	NOTAS	EXERCÍCIO ATUAL	EXERCÍCIO ANTERIOR
VARIÇÕES PATRIMONIAIS AUMENTATIVAS			
Impostos, taxas e contribuições de melhoria			
Impostos		0,00	0,00
Taxas		0,00	0,00
Contribuições de melhoria		0,00	0,00
Total de impostos, taxas e contribuições de melhoria		0,00	0,00
Contribuições			
Contribuições sociais		24.371.396,69	23.249.223,70
Contribuições de intervenção no domínio econômico		0,00	0,00
Contribuições de iluminação pública		0,00	0,00
Contribuições de interesse das categorias profissionais		0,00	0,00
Total de contribuições		24.371.396,69	23.249.223,70
Exploração e venda de bens, serviços e direitos			
Vendas de mercadorias		0,00	0,00
Vendas de produtos		0,00	0,00
Exploração de bens, direitos e prestação de serviços		0,00	0,00
Total de exploração e venda de bens, serviços e direitos		0,00	0,00
Variações patrimoniais aumentativas financeiras			
Juros e encargos de empréstimos e financiamentos concedidos		0,00	0,00
Juros e encargos de mora		0,00	0,00
Variações monetárias e cambiais		0,00	0,00
Descontos financeiros obtidos		0,00	0,00
Remuneração de depósitos bancários e aplicações financeiras		683.620,24	63.971,68
Aportes do Banco Central		0,00	0,00
Outras variações patrimoniais aumentativas - financeiras		0,00	0,00
Total das variações patrimoniais aumentativas financeiras		683.620,24	63.971,68
Transferências e delegações recebidas			
Transferências intragovernamentais		0,00	0,00
Transferências intergovernamentais		0,00	0,00
Transferências das instituições privadas		0,00	0,00
Transferências das instituições multigovernamentais		0,00	0,00

GOVERNO MUNICIPAL DE QUIXERAMOBIM
 DEMONSTRAÇÃO DAS VARIÇÕES PATRIMONIAIS
 EM : 31/12/2022

EXERCÍCIO 2022
 Instituto de Previdência dos Servid. do Município

PÁGINA: 0002
 Valores em Reais

Transferências de consórcios públicos	0,00	0,00	0,00
Transferências do exterior	0,00	0,00	0,00
Execução orçamentária delegada de entes	0,00	0,00	0,00
Transferências de pessoas físicas	0,00	0,00	0,00
Outras transferências e delegações recebidas	0,00	0,00	0,00
Total de transferências e delegações recebidas	0,00	0,00	0,00
Valorização e ganhos com ativos e desincorporação de passivos			
Reavaliação de ativos	0,00	0,00	0,00
Ganhos com alienação	0,00	0,00	0,00
Ganhos com incorporação de ativos	8.628,82	21.971,37	21.971,37
Desincorporação de passivos	2.750,00	0,00	0,00
Reversão de redução ao valor recuperável	0,00	0,00	0,00
Total de valorização e ganhos com ativos e desincorporação de passivos	11.378,82	21.971,37	21.971,37
Outras variações patrimoniais aumentativas			
Variação patrimonial aumentativa a classificar	0,00	0,00	0,00
Resultado positivo de participações	0,00	0,00	0,00
Operações da autoridade monetária	0,00	0,00	0,00
Subvenções econômicas	0,00	0,00	0,00
Reversão de provisões e ajustes para perdas	0,00	0,00	0,00
Diversas variações patrimoniais aumentativas	0,00	0,00	0,00
Total de outras variações patrimoniais aumentativas	0,00	0,00	0,00
Total das variações patrimoniais aumentativas (I)	25.066.395,75	23.335.166,75	23.335.166,75
VARIÇÕES PATRIMONIAIS DIMINUTIVAS			
Pessoal e encargos			
Remuneração a pessoal	366.107,51	360.517,29	360.517,29
Encargos patronais	77.857,23	72.733,09	72.733,09
Benefícios a pessoal	0,00	0,00	0,00
Outras variações patrimoniais diminutivas - pessoal e encargos	0,00	0,00	0,00
Total de pessoal e encargos	443.964,74	433.250,38	433.250,38
Benefícios previdenciários e assistenciais			
Aposentadorias e reformas	13.588.332,95	11.206.232,51	11.206.232,51
Pensões	1.821.478,67	1.577.927,38	1.577.927,38
Benefícios de prestação continuada	0,00	0,00	0,00

GOVERNO MUNICIPAL DE QUIXERAMOBIM
 DEMONSTRAÇÃO DAS VARIACIONES PATRIMONIAIS

PÁGINA: 0003
 Valores em Reais

EXERCÍCIO 2022
 Instituto de Previdência dos Servid. do Município

Benefícios eventuais	0,00	0,00	0,00
Políticas públicas de transferência de renda	0,00	0,00	0,00
Outros benefícios previdenciários e assistenciais	0,00	0,00	0,00
Total de benefícios previdenciários e assistenciais	15.409.811,62	12.784.179,89	
Use de bens, serviços e consumo de capital fixo			
Use material de consumo	6.137,75	4.025,85	
Serviços	430.139,54	298.544,96	
Depreciação, amortização e exaustão	4.726,36	0,00	
Total de uso de bens, serviços e consumo de capital fixo	441.003,65	302.570,81	
Variações patrimoniais diminutivas financeiras			
Juros e encargos de empréstimos e financiamentos obtidos	0,00	0,00	
Juros e encargos de mora	0,00	0,00	
Variações monetárias e cambiais	0,00	0,00	
Descontos financeiros concedidos	0,00	0,00	
Aportes ao Banco Central	0,00	0,00	
Outras variações patrimoniais diminutivas - financeiras	0,00	0,00	
Total das variações patrimoniais diminutivas financeiras	0,00	0,00	
Transferências e delegações concedidas			
Transferências intragovernamentais	0,00	0,00	
Transferências intergovernamentais	0,00	0,00	
Transferências a instituições privadas	0,00	0,00	
Transferências a instituições multigovernamentais	0,00	0,00	
Transferências a consórcios públicos	0,00	0,00	
Transferências ao exterior	0,00	0,00	
Execução orçamentária delegada de entes	0,00	0,00	
Outras transferências e delegações concedidas	0,00	0,00	
Total de transferências e delegações concedidas	0,00	0,00	
Desvalorização e perda de ativos e incorporação de passivos			
Redução à valor recuperável e ajuste para perdas	0,00	0,00	
Perdas com alienação	0,00	0,00	
Perdas involuntárias	5.569,67	2.672,85	
Incorporação de passivos	0,00	0,00	
Desincorporação de ativos	329,00	5.313.715,79	
Total de desvalorização e perda de ativos e incorporação de passivos	5.898,67	5.316.388,64	
Tributárias			


GOVERNO MUNICIPAL DE QUIXERAMOBIM
 DEMONSTRAÇÃO DAS VARIÁÇÕES PATRIMONIAIS
 EM : 31/12/2022

PÁGINA: 0004
 Valores em Reais

EXERCÍCIO 2022
 Instituto de Previdência dos Servid. do Município

Impostos, taxas e contribuições de melhoria	0,00	0,00	0,00
Contribuições	75.993,39	75.993,39	59.321,29
Total de tributárias	75.993,39	75.993,39	59.321,29
Custo das mercadorias e produtos vendidos, e dos serviços prestados			
Custos das mercadorias vendidas	0,00	0,00	0,00
Custos dos produtos vendidos	0,00	0,00	0,00
Custos dos serviços prestados	0,00	0,00	0,00
Total de custo das mercadorias e produtos vendidos, e dos serviços prestados	0,00	0,00	0,00
Outras variações patrimoniais diminutivas			
Premiações	0,00	0,00	0,00
Resultado negativo de participações	0,00	0,00	0,00
Operações da autoridade monetária	0,00	0,00	0,00
Incentivos	0,00	0,00	0,00
Subvenções econômicas	0,00	0,00	0,00
Participações e contribuições	0,00	0,00	0,00
Constituição de provisões	0,00	0,00	0,00
Diversas variações patrimoniais diminutivas	0,00	0,00	0,00
Total de outras variações patrimoniais diminutivas	0,00	0,00	0,00
Total das variações patrimoniais diminutivas (II)	16.376.672,07	16.376.672,07	18.895.711,01
Resultado patrimonial do período (I) - (II)	8.689.723,68	8.689.723,68	4.439.455,74

FONTE: SISTEMA; ASPEC Informática - UNIDADE RESPONSÁVEL: Prefeitura Municipal de Quixeramobim - DATA DA EMISSÃO: 24/05/2023 - HORA DA EMISSÃO: 09:13:29
 *As notas explicativas da Administração são parte integrante das demonstrações contábeis.


 FRANCISCO ANTONIO CAETANO DE CASTRO
 PRESIDENTE DO QUIPREV


 ASCONTEC-ASSESSORIA CONTÁBIL E TÉCNICA
 CONTADOR CRC-CE 1245/0-0 PJ

GOVERNO MUNICIPAL DE QUIXERAMOBIM
 DEMONSTRAÇÃO DOS FLUXOS DE CAIXA
 EM : 31/12/2022

EXERCÍCIO 2022
 Instituto de Previdência dos Servid. do Município

PÁGINA: 0001
 Valores em Reais

	NOTA	EXERCÍCIO ATUAL	EXERCÍCIO ANTERIOR
FLUXOS DE CAIXA DAS ATIVIDADES OPERACIONAIS			
Ingressos		21.895.263,36	19.088.006,97
Receita tributária		0,00	0,00
Receita de contribuições		19.365.762,32	17.342.486,37
Receita patrimonial		683.620,24	0,00
Receita agropecuária		0,00	0,00
Receita industrial		0,00	0,00
Receita de serviços		0,00	0,00
Remuneração das disponibilidades		0,00	63.971,68
Outras receitas derivadas e originárias		0,00	0,00
Transferências recebidas		0,00	0,00
Outros ingressos operacionais		1.845.880,80	1.681.548,92
Desembolsos		18.209.546,16	16.212.419,53
Pessoal e demais despesas		16.363.665,36	14.524.894,89
Juros e encargos da dívida		0,00	0,00
Transferências concedidas		0,00	0,00
Outros desembolsos operacionais		1.845.880,80	1.687.524,64
Fluxo de caixa líquido das atividades operacionais (I)		3.685.717,20	2.875.587,44
FLUXOS DE CAIXA DAS ATIVIDADES DE INVESTIMENTO			
Ingressos		0,00	0,00
Alienação de bens		0,00	0,00
Amortização de empréstimos e financiamentos concedidos		0,00	0,00
Outros ingressos de investimentos		0,00	0,00
Desembolsos		17.545,00	0,00
Aquisição de ativo não circulante		17.545,00	0,00
Concessão de empréstimos e financiamentos		0,00	0,00
Outros desembolsos de investimentos		0,00	0,00
Fluxo de caixa líquido das atividades de investimento (II)		-17.545,00	0,00
FLUXOS DE CAIXA DAS ATIVIDADES DE FINANCIAMENTO			
Ingressos		0,00	0,00
Operações de crédito		0,00	0,00
Integralização do capital social de empresas dependentes		0,00	0,00
Outros ingressos de financiamentos		0,00	0,00
Desembolsos		0,00	0,00
Amortização/Refinanciamento da dívida		0,00	0,00
Outros desembolsos de financiamentos		0,00	0,00
Fluxo de caixa líquido das atividades de financiamento (III)		0,00	0,00
GERAÇÃO LÍQUIDA DE CAIXA E EQUIVALENTE DE CAIXA (I+II+III)		3.668.172,20	2.875.587,44

GOVERNO MUNICIPAL DE QUIXERAMOBIM
DEMONSTRAÇÃO DOS FLUXOS DE CAIXA
EM : 31/12/2022

EXERCÍCIO 2022
Instituto de Previdencia dos Servid. do Municipio


PÁGINA: 0002
Valores em Reais


	NOTA	EXERCÍCIO ATUAL	EXERCÍCIO ANTERIOR
Caixa e Equivalente de Caixa Inicial		3.504.711,63	629.124,19
Caixa e Equivalente de Caixa Final		7.172.883,83	3.504.711,63

FONTE: SISTEMA: Aspec Informática - UNIDADE RESPONSÁVEL: Prefeitura Municipal de Quixeramobim
DATA DA EMISSÃO: 24/05/2023 - HORA DA EMISSÃO: 09:14:06

*As notas explicativas da Administração são parte integrante das demonstrações contábeis.

NOTA: Neste relatório, estão expressos os valores de ingressos e de desembolsos extraorçamentários.


FRANCISCO ANTONIO CAETANO DE CASTRO
PRESIDENTE DO QUIPREV


ASCONTEC ASSESSORIA CONTÁBIL E TÉCNICA
CONTADOR CRC-CE 1245/0-0 PJ

GOVERNO MUNICIPAL DE QUIXERAMOBIM
 ANEXO I - TRANSFERÊNCIAS RECEBIDAS E CONCEDIDAS
 EM : 31/12/2022


EXERCÍCIO 2022
 Instituto de Previdencia dos Servid. do Municipio


PÁGINA: 0001
 Valores em Reais

	NOTA	EXERCÍCIO ATUAL	EXERCÍCIO ANTERIOR
TRANSFERÊNCIAS CORRENTES RECEBIDAS			
Intergovernamentais		0,00	0,00
da União		0,00	0,00
de Estados e Distrito Federal		0,00	0,00
de Municípios		0,00	0,00
Intragovernamentais		0,00	0,00
Outras transferências correntes recebidas		0,00	0,00
Total das Transferências Recebidas		0,00	0,00
TRANSFERÊNCIAS CONCEDIDAS			
Intergovernamentais		0,00	0,00
a União		0,00	0,00
a Estados e Distrito Federal		0,00	0,00
a Municípios		0,00	0,00
a Consórcio Públicos		0,00	0,00
Intragovernamentais		0,00	0,00
Outras transferências concedidas		0,00	0,00
Total das transferências concedidas		0,00	0,00

FONTE: SISTEMA: Aspec Informática - UNIDADE RESPONSÁVEL: Prefeitura Municipal de Quixeramobim
 DATA DA EMISSÃO: 24/05/2023 - HORA DA EMISSÃO: 09:14:23

*As notas explicativas da Administração são parte integrante das demonstrações contábeis.


 FRANCISCO ANTONIO CAETANO DE CASTRO
 PRESIDENTE DO QUIPREV


 ASCONTEC - ASSESSORIA CONTÁBIL E TÉCNICA
 CONTADOR CRC-CE 1245/0-0 PJ

GOVERNO MUNICIPAL DE QUIXERAMOBIM
 ANEXO II - DESEMBOLSOS DE PESSOAL E DEMAIS DESPESAS POR FUNÇÃO
 EM : 31/12/2022


EXERCÍCIO 2022
 Instituto de Previdência dos Servid. do Município


PÁGINA: 0001
 Valores em Reais

	NOTA	EXERCÍCIO ATUAL	EXERCÍCIO ANTERIOR
DESEMBOLSOS DE PESSOAL E DEMAIS DESPESAS POR FUNÇÃO			
Legislativa		0,00	0,00
Judiciária		0,00	0,00
Essencial à justiça		0,00	0,00
Administração		0,00	0,00
Defesa Nacional		0,00	0,00
Segurança Pública		0,00	0,00
Relações Exteriores		0,00	0,00
Assistência Social		0,00	0,00
Previdência Social		16.363.665,36	14.524.894,89
Saúde		0,00	0,00
Trabalho		0,00	0,00
Educação		0,00	0,00
Cultura		0,00	0,00
Direitos da Cidadania		0,00	0,00
Urbanismo		0,00	0,00
Habitação		0,00	0,00
Saneamento		0,00	0,00
Gestão Ambiental		0,00	0,00
Ciência e Tecnologia		0,00	0,00
Agricultura		0,00	0,00
Organização Agrária		0,00	0,00
Indústria		0,00	0,00
Comércio e Serviços		0,00	0,00
Comunicações		0,00	0,00
Energia		0,00	0,00
Transporte		0,00	0,00
Desporto e Lazer		0,00	0,00
Encargos Especiais		0,00	0,00
Total dos desembolsos de pessoal e demais despesas por função		16.363.665,36	14.524.894,89

FONTE: SISTEMA: Aspec Informática - UNIDADE RESPONSÁVEL: Prefeitura Municipal de Quixeramobim
 DATA DA EMISSÃO: 24/05/2023 - HORA DA EMISSÃO: 09:14:43

*As notas explicativas da Administração são parte integrante das demonstrações contábeis.


 FRANCISCO ANTONIO CAETANO DE CASTRO
 PRESIDENTE DO QUIPREV


 ASCONTEC-ASSESSORIA CONTABIL E TÉCNICA
 CONTADOR CRC-CE 1245/0-0 PJ

EXERCÍCIO 2022
Instituto de Previdencia dos Servid. do Municipio


GOVERNO MUNICIPAL DE QUIXERAMOBIM
ANEXO III - JUROS E ENCARGOS DA DÍVIDA
EM : 31/12/2022

PÁGINA: 0001
valores em Reais

	NOTA	EXERCÍCIO ATUAL	EXERCÍCIO ANTERIOR
JUROS E ENCARGOS DA DÍVIDA			
Juros e correção monetária da dívida interna		0,00	0,00
Juros e correção monetária da dívida externa		0,00	0,00
Outros encargos da dívida		0,00	0,00
Total dos juros e encargos da dívida		0,00	0,00

FONTE: SISTEMA: Aspec Informática - UNIDADE RESPONSÁVEL: Prefeitura Municipal de Quixeramobim
DATA DA EMISSÃO: 24/05/2023 - HORA DA EMISSÃO: 09:15:14

*As notas explicativas da Administração são parte integrante das demonstrações contábeis.


FRANCISCO ANTONIO CAETANO DE CASTRO
PRESIDENTE DO QUIPREV


ASCONTEC-ASSESSORIA CONTABIL E TÉCNICA
CONTADOR CRC/CE 1245/0-0 PJ



MUNICÍPIO DE QUIXERAMOBIM

INSTITUTO DE PREVIDÊNCIA DOS SERVIDORES MUNICIPAIS DE QUIXERAMOBIM

NOTAS EXPLICATIVAS ÀS DEMONSTRAÇÕES CONTÁBEIS

EXERCÍCIO DE 2022

(Período de 01/01/2022 a 31/12/2022)

INTRODUÇÃO:

Em virtude da Transparência das Contas Públicas, dos Princípios Contábeis e em obediência a Instrução Normativa nº 03/2013, de 19 de Dezembro de 2013 do Extinto TCM - CE, Tribunal de Contas dos Municípios do Estado do Ceará, art. 5º, III, por orientação da NBC'T - Normas Brasileiras de Contabilidade Aplicadas ao Setor Público, 16.6 que através da resolução nº 1.133, artigos 39 a 41, dispõe que as **Notas Explicativas** são parte integrante às **Demonstrações Contábeis**, considerando informações relevantes à serem esclarecidas sobre a execução orçamentária, financeira e patrimonial, que de alguma forma afetaram o Patrimônio do Município. Segue as informações:

POLÍTICAS CONTÁBEIS;

O Município de Quixeramobim através do IPM - Instituto de Previdência dos Servidores Municipais de Quixeramobim procura preservar a boa técnica contábil, com base na aplicação da legislação vigente, como a Lei 4.320/64, as Normas Brasileiras de Contabilidade Aplicadas ao Setor Público e combinado com os Princípios Contábeis, adequando de forma gradativa seus procedimentos ao MCASP - Manual de Contabilidade Aplicado ao Setor Público.

PRÁTICAS CONTÁBEIS;

Utilizamos o regime de caixa para a receita e de competência para a despesa, o registros patrimoniais são realizados em obediência ao princípio da competência.

DISPONIBILIDADES;

As disponibilidades são mensuradas ou avaliadas pelo valor original, em moeda Nacional, evidenciadas no Balanço Patrimonial.

CRÉDITOS E DÍVIDAS;

Os direitos, títulos de crédito e as obrigações são mensurados ou avaliados pelo valor original, feita a conversão, quando em moeda estrangeira, à taxa de câmbio vigente na data do Balanço Patrimonial.



ESTOQUES ;

Os estoques são demonstrados pelo custo de aquisição, baixados do patrimônio de acordo com o consumo e atualizados conforme posições extraídas através do registro de inventário.

INVESTIMENTOS PERMANENTES ;

Os Investimentos, quando existentes, são mensurados ou avaliados pelo método da equivalência patrimonial e incorporados pelo método do custo de aquisição.

IMOBILIZADO ;

O ativo imobilizado, incluindo os gastos adicionais ou complementares, é mensurado ou avaliado com base no valor de aquisição, produção ou construção e, em se tratando de ativos imobilizados obtidos a título gratuito, o valor resultante da avaliação obtida com base no valor patrimonial definido nos termos da doação.

INTANGÍVEL ;

Correspondem aos direitos que tenham por objeto bens incorpóreos destinados à manutenção da atividade pública ou exercidos com essa finalidade e são mensurados ou avaliados com base no valor de aquisição ou de produção, e em se tratando de ativos intangíveis obtidos a título gratuito, o valor resultante da avaliação obtida com base em procedimento técnico ou o valor patrimonial definido nos termos da doação.

EVIDENCIAÇÃO DE ESTIMATIVAS :

Provisões :

As estimativas são registradas em observância ao princípio contábil da Prudência, contabilizadas sempre possível e se caracterizam principalmente por valores e prazos incertos.

DAS DEMONSTRAÇÕES CONTÁBEIS :

O papel das Demonstrações Contábeis aplicadas ao setor público consiste em gerar informações sobre os resultados da Gestão para os órgãos de controle externo e demais cidadãos, principais interessados na aplicação dos recursos públicos, esses demonstrativos são de elaboração obrigatória e pela legislação e possuem prazos determinados por cada tribunal de contas responsável pela fiscalização de acordo com o estado da federação e são padronizadas pela Secretaria do Tesouro Nacional, por meio do Manual de Contabilidade Aplicada ao Setor Público.

As demonstrações aplicadas ao setor público classificam-se em:

- Balanço Orçamentário
- Balanço Financeiro
- Balanço Patrimonial
- Demonstração das Variações Patrimoniais
- Fluxo de Caixa



1 - BALANÇO ORÇAMENTÁRIO:

Segundo o Manual de Contabilidade Aplicado ao Setor Público: "O balanço orçamentário, definido pela Lei 4.320/64 demonstra as receitas e despesas previstas em confronto com as realizadas".

Para serem mais claras as receitas e despesas previstas são elaboradas pelo chefe do poder executivo para aprovação no Legislativo por meio de Projeto de Lei Orçamentária, que após aprovada se transforma no orçamento público propriamente dito e evidencia os valores aprovados como **Previsão inicial** para as receitas e **Dotação inicial** para as despesas.

Na proporção em que estas receitas e despesas vão acontecendo, ou seja, se realizando o orçamento está sendo executado, está sendo consumido. Essa execução é registrada em conformidade com os princípios contábeis, orçamentários e principalmente a Lei 4.320/64, obedecendo ao que denominamos de fases da receita e da despesa, o resultado do período referente à essa execução é evidenciado no **Balanço Orçamentário**.

1 - RECEITAS

1.1 - Receitas Correntes:

São os ingressos (entradas) de recursos financeiros originários de receitas de contribuições e patrimoniais.

As Receitas Correntes deste órgão, totalizaram um valor de **R\$ 20.049.382,56** (vinte milhões, quarenta e nove mil, trezentos e oitenta e dois reais e cinquenta e seis centavos):

RS 1,00

Receita	Valor
Receita de Contribuições	19.365.762,32
Receita Patrimonial	683.620,24
Outras Receitas Correntes	0,00

1.1.2 - Receita de Contribuições: R\$ 19.365.762,32 (dezenove mil, trezentos e sessenta e cinco mil, setecentos e sessenta e dois reais e trinta e dois centavos):

Representa as contribuições dos servidores civis ativos, inativos e pensionistas do ente, bem como das contribuições patronais de servidores ativos civil de entidades para o instituto de previdência.

1.1.3 - Receita Patrimonial: R\$ 683.620,24 (seiscentos e oitenta e três mil, seiscentos e vinte reais e vinte quatro centavos):



Representa o resultado das aplicações financeiras do período, vinculadas às ações e serviços públicos na área de previdência, por ocasião da aplicação dos saldos diários remanescentes das contas bancárias deste órgão em virtude do custo de oportunidade.

1.2. DESPESAS

1.2.1 - Despesas Correntes:

As despesas correntes são destinadas à manutenção e funcionamento da máquina pública. Como por exemplo, temos as despesas com pessoal e encargos sociais e outras despesas correntes. Neste exercício as despesas correntes alcançaram um total de **R\$ 16.368.679,42** (dezesseis milhões, trezentos e sessenta e oito mil, seiscentos e setenta e nove reais e quarenta e dois centavos):

Despesa	Valor	R\$ 1,00
Pessoal e Encargos Sociais	15.853.776,36	
Outras Despesas Correntes	514.903,06	

1.2.2 - Despesas de Capital:

As Despesas de Capital são efetuadas visando adquirir ou constituir bens de capital (aquisição de máquinas, veículos, imóveis), que vão compor o patrimônio público ou gerar novos bens e serviços.

Classificam - se em: investimentos, as inversões financeiras e a amortização da dívida. Estas despesas totalizaram no período de 01/01/2022 a 31/12/2022, um montante no valor de **R\$ 17.545,00** (dezessete mil, quinhentos e quarenta e cinco reais):

Despesa	Valor	R\$ 1,00
Investimentos	17.545,00	

2 - DO BALANÇO FINANCEIRO:

O Balanço Financeiro, representado pelo Anexo - 13 da Lei nº 4.320/64, demonstra as receitas e as despesas orçamentárias e também as de natureza extra-orçamentária, conjugadas com os saldos em espécie, provenientes do exercício anterior, bem como o saldo transferido para o exercício seguinte (art. 103 da Lei nº 4.320/64).

O balanço financeiro do setor público assemelha-se a um fluxo de caixa, pois apresenta basicamente o saldo exercício anterior, acrescentando-se os seus **INGRESSOS** e excluindo-se os **DISPÊNDIOS** resultando no saldo pra o exercício seguinte.

INGRESSOS: Entrada de recursos nos cofres públicos, podem ser de natureza orçamentária ou extra orçamentária.



DISPÊNDIOS: Saída de recursos dos cofres públicos, essas saídas também podem ser de natureza orçamentária ou extra orçamentária.

A coluna **INGRESSOS** se apresenta da seguinte forma: **(I) receitas orçamentárias** que representa os ingressos que passaram pelo orçamento do Município, **(II) transferências financeiras recebidas**, que indicam os valores recebidos de outras secretarias/órgãos para financiamento de despesas deste, **(III) recebimentos extra orçamentários** que indicam os valores resultantes de descontos oriundos da despesa orçamentária do respectivo órgão e ou ingressos de fontes externas que não transitaram pelo orçamento do Município e em seguida o **(IV) saldo do financeiro do exercício anterior**.

A coluna **DISPÊNDIOS** está detalhada da seguinte forma: **(VI) despesas orçamentárias**, que são as despesas executadas de acordo com a autorização legislativa, ou seja na Lei orçamentária Anual, **(VII) Transferências financeiras concedidas**, que consistem nas transferências de repasses financeiros a outros órgãos, **(VIII) pagamentos extra orçamentários**, que representam despesas que pela sua natureza, não necessitam de autorização orçamentária como repasses de descontos efetuados em folha de pagamento dentre outros, e por fim o **(IX) saldo para o exercício seguinte: R\$ 7.172.883,83** (sete milhões, cento e setenta e dois mil, oitocentos e oitenta e três reais e oitenta e três centavos):

3 - DO BALANÇO PATRIMONIAL:

Conforme o MCASP, o Balanço Patrimonial é a demonstração contábil que evidencia, qualitativa e quantitativamente, a situação patrimonial da entidade pública, por meio de contas representativas do patrimônio público, além das contas de compensação (atos que podem vir ou não a afetar o patrimônio).

O balanço patrimonial é apresentado separando-se o saldos das contas, no fim do exercício, do Ativo e do Passivo, que significam, segundo a Estrutura Conceitual Básica da Contabilidade:

3.1 - ATIVO: É um recurso controlado pela entidade, derivada de eventos passados, do qual se espera que fluam futuros benefícios econômicos para a entidade;

3.1.1 - Ativo Circulante: Representa o resultado dos registros realizáveis ou mantidos para venda ou consumo dentro do ciclo operacional da entidade; sejam mantidos primariamente para negociação; cujo sua realização se espera que ocorra no prazo de até doze meses após a data da posição final da respectiva demonstração.

3.1.1.1 - Caixa e equivalente de caixa: R\$ 7.172.883,83 (sete milhões, cento e setenta e dois mil, oitocentos e oitenta e três reais e oitenta e três centavos)



Representa o saldo das contas com maior grau de liquidez do respectivo órgão, cobrindo um possível passivo financeiro que a entidade venha a registrar a fim de garantir a continuidade do órgão e a consecução dos seus objetivos.

3.2 - Ativo não circulante: Compreende os ativos realizáveis após os doze meses seguintes à data de publicação das demonstrações contábeis, sendo composto por ativo realizável a longo prazo, investimentos, imobilizado e intangível:

3.2.1 - Imobilizado, R\$ 34.648,73 (trinta e quatro mil, seiscentos e quarenta e oito reais e setenta e três centavos):

Compreende os direitos que tenham por objeto bens corpóreos destinados a manutenção das atividades da entidade ou exercidos com essa finalidade, inclusive os decorrentes de conformidade com a orientação técnica para a elaboração das Demonstrações contábeis aplicadas ao setor público, esse saldo é apresentado no Balanço Patrimonial, já líquido da depreciação e amortização acumuladas.

Bens móveis: Bens corpóreos, que tem existência material e que podem ser transportados por movimento próprio ou removidos por força alheia sem alteração da substância ou da destinação econômica-social, que constituem meio para a produção de outros bens e serviços.

Bens imóveis: Bens vinculados ao solo e que não podem ser retirados sem destruição ou dano, destinados ao uso e que a entidade não esteja explorando comercialmente.

O Instituto de Previdência do Município de Quixeramobim - IPM possui o montante de bens no valor de R\$ **34.648,73** (trinta e quatro mil, seiscentos e quarenta e oito reais e setenta e três centavos) referente a bens de natureza móveis, por ocasião das mudanças ocorridas com o advento das Normas Brasileiras de Contabilidade Aplicadas ao Setor Público e PCASP - Plano de Contas Aplicado ao Setor Público esse grupo de bens passou a ser um chamado de Imobilizado.

Detalhamento do imobilizado

R\$ 1,00

Tipo de bens	Valor
Bens móveis	34.648,73
Bens imóveis	0,00

3.3 - PASSIVO: É uma obrigação presente da entidade, derivada de eventos passados, cuja liquidação se espera que resulte na saída de recursos da entidade capazes de gerar benefícios econômicos. Desta forma os saldos individualizados demonstrados nesta conta representam uma posição estática, não significando necessariamente situação de endividamento ou falta de cumprimento de suas obrigações ora contratadas.

3.3.1 - Passivo Circulante;



Evidencia os saldos de obrigações que possuem para realização imediata e expectativa de realização até 12 meses após a data da posição final da respectiva demonstração. As contas apresentadas no passivo circulante são sequenciadas de acordo com o grau decrescente de liquidez, ou seja, as obrigações que se encontram mais acima possuem maiores possibilidades de serem cumpridas no curto prazo.

3.3.1.1 - Fornecedores e contas a pagar a curto prazo - R\$ 11.364,11 (onze mil, trezentos e sessenta e quatro reais e onze centavos):

Compreende as obrigações junto a folha de pagamento do gerenciamento administrativo, bem como as obrigações tributárias e contributivas a pagar com vencimento para o mês seguinte ao encerramento do exercício.

3.3.1.2 - Demais Obrigações à curto prazo, R\$ 80.395,11 (oitenta mil, trezentos e noventa e cinco reais e onze centavos):

Compreende demais obrigações não enquadradas em contas específicas nesse valor estão incluídas principalmente obrigações de natureza extra orçamentárias como consignações e depósitos de terceiros em poder do IPM.

3.4 - Passivo não Circulante;

Compreende os passivos de prazo ou de valor incertos, com prazo que provável cumprimento superior a doze meses da data das demonstrações contábeis.

3.5 - Patrimônio Líquido:

Segundo o MCASP - Manual de Contabilidade Aplicado ao Setor Público, Patrimônio Líquido, "Compreende o valor residual dos ativos depois de deduzidos todos os passivos. Quando o valor do Passivo for maior que o valor do ativo, o resultado é denominado Passivo a Descoberto. Neste caso, a expressão Patrimônio Líquido deve ser substituída por **Passivo a Descoberto**, caso o contrário em que o ativo é maior que o passivo, denominamos de **Ativo Real líquido** (saldo positivo).

No findo período o órgão apresentou um **Ativo Real líquido** de: **R\$ 25.267.199,23** (vinte e cinco milhões, duzentos e sessenta e sete mil, cento e noventa e nove reais e vinte três centavos).

3.5.1 - Resultados acumulados: Compreende o saldo remanescente dos lucros ou prejuízos líquidos da empresa e os superávits ou déficits acumulados da autarquia, **R\$ 25.270.697,17** (vinte e cinco milhões, duzentos e setenta mil, seiscentos e noventa e sete reais e dezessete centavos).

4 - DEMONSTRAÇÃO DAS VARIAÇÕES PATRIMONIAIS;

Segundo o art. 104 da Lei nº 4.320/1964:

"A Demonstração das Variações Patrimoniais evidenciará as alterações verificadas no patrimônio, resultantes ou independentes da execução orçamentária, e indicará o resultado patrimonial do exercício."



Basicamente a demonstração das Variações patrimoniais tem o papel de evidenciar todos registros que aumentaram ou diminuíram o patrimônio do respectivo órgão.

4.1 - VARIAÇÕES PATRIMONIAIS AUMENTATIVAS: Variações que influenciaram em aumento do patrimônio do respectivo órgão.

4.1.1. Contribuições Sociais, R\$ 24.371.396,69 (vinte quatro milhões, trezentos e setenta e um mil, trezentos e noventa e seis reais e sessenta e nove centavos):

Segundo o MCASP: "Representa o somatório das variações patrimoniais aumentativas relativas a contribuições sociais. Compreende: contribuições patronais e dos servidores civis".

Demonstrativo Analítico

R\$ 1,00

Variações Patrimoniais aumentativas de contribuições sociais	
Detalhamento	Valor
Contribuições Sociais	24.371.396,69
Total:	24.371.396,69

4.1.2. Variações patrimoniais aumentativas financeiras, R\$ 683.620,24 (seiscentos e oitenta três mil, seiscentos e vinte reais e vinte quatro centavos):

Segundo o MCASP: "Representa o somatório das variações patrimoniais aumentativas com operações financeiras. Compreende: descontos obtidos, juros auferidos, prêmio de resgate de títulos e debêntures, entre outros".

Demonstrativo Analítico

R\$ 1,00

Variações Patrimoniais aumentativas financeiras	
Detalhamento	Valor
Juros e encargos de mora	0,00
Remuneração de depósitos bancários e aplicações financeiras	683.620,24
Total:	683.620,24

4.2. VARIAÇÕES PATRIMONIAIS DIMINUTIVAS:

4.2.1 - Pessoal e encargos, R\$ 443.964,74 (quatrocentos e quarenta e três mil, novecentos e sessenta e quatro reais e setenta e quatro centavos):

A MCASP é norma mais indicada para conceituar de forma precisa a definição de saídas destinadas a **Pessoal e Encargos**:

"Compreende a remuneração do pessoal ativo civil ou militar, correspondente ao somatório das variações patrimoniais diminutivas com subsídios, vencimentos, saldos e vantagens pecuniárias fixas ou variáveis estabelecidas em lei decorrentes do pagamento pelo efetivo exercício do cargo, emprego ou função de confiança no setor público, bem como as variações patrimoniais diminutivas com contratos de terceirização de mão de obra que se refiram à substituição de servidores e empregados públicos. Compreende ainda, obrigações trabalhistas de responsabilidade do empregador, incidentes sobre a folha de pagamento dos órgãos e demais entidades do setor público, contribuições a entidades fechadas de